

Bevrijdingstechnieken “Derde” deur

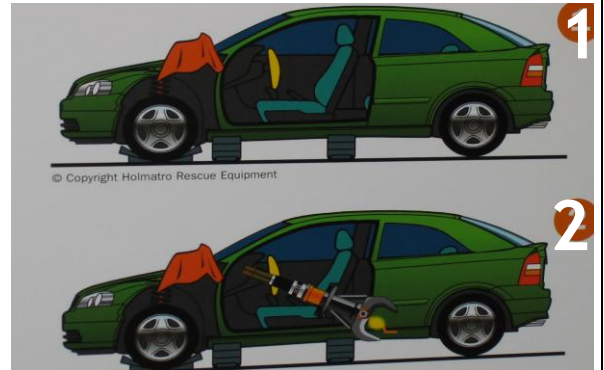
THV 1300-17

Creëren derde deur

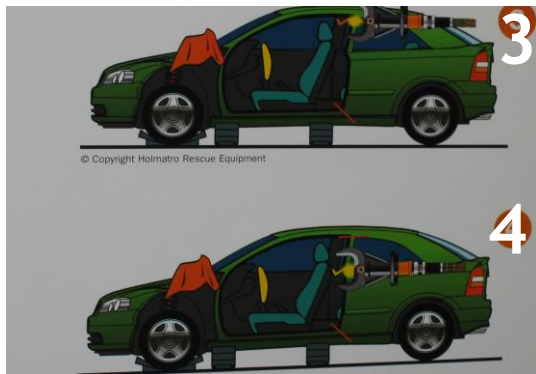
Deze techniek **NIET** gebruiken als dashboard weggedrukt (roll) moet worden

1. Verwijder voorportier als beschreven in “deur verwijderen”
2. Maak een diepe knip onderaan de B-stijl

Indien noodzakelijk eerst pletten met spreider om knippen te vergemakkelijken

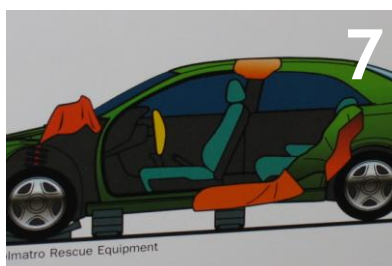
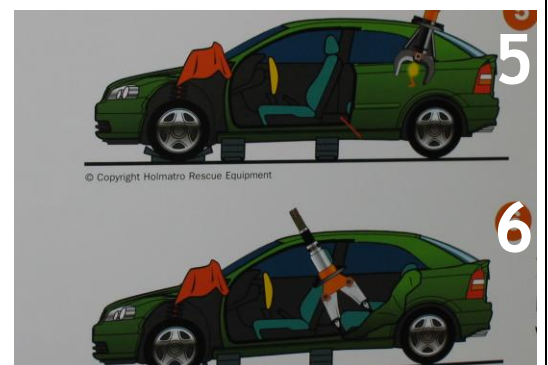


Onderzoek alle stijlen of dakrails alvorens te knippen



3. Knip bovenste gedeelte van B-stijl als deze doorloopt tot aan dak
4. Voor veiligheid B-stijl geheel verwijderen

5. Maak knip vóór C-stijl
6. Plaats spreider in gemaakte inkeping B-stijl en druk paneel naar buiten zodat “derde” deur ontstaat



7. Zorg voor goede afscherming scherpe delen