

Haakarmvoertuig (3785)

SPC 1200-03

Kenmerken

- Regionaal haakarmchassis
- Max. draagvermogen 10 ton
- Max. doorrijhoogte met hoogste container **3,75 Mtr**



Algemeen





- A. Hoofdschakelaar
- B. PTO-schakelaar
- C. Controlelamp PTO
- D. Toerentalregeling PTO (max 1300 toeren)
- E. Buitenspiegelverwarming
- F. Werklamp
- G. Controlelamp containerblokkering
- H. Sper achteras

Veiligheid

- Lampje G (containerborging) moet bij rijden of kiepen uit zijn!

Vangmuilkoppeling


- A. Gesloten vangmuilkoppeling
- B. Om te openen:
 1. Trek borging uit
 2. Duw gelijktijdig handel omhoog



Op/afzetten haakarmbak

Afzetten

- Schakel PTO in met schakelaar B
- Hef containerborging op met handel 1
- Schuif container naar achteren met handel 2
- Kiep vervolgens met handel 3 de container tot deze de grond raakt



- Laat vervolgens rem (en/of handrem) los en laat container zakken tot ongeveer 30 cm boven grond
- Duw / trek container op juiste plaats onder toezicht van collega


Opzetten

- Rijdt haak in oog
- Trek container op chassis met handel 3



Let erop dat slede tussen twee rollen komt

- Schuif container tegen cabine met handel 2
- Borg container met handel 1



Kiepen haakarmbak

Werkt alleen als containerborging in staat (lampje G uit)

- Druk knop 4 (kiepstand) in
- Gebruik vervolgens handel 3 om te kiepen

