

Aan- uitkleedprocedure Chemiepak Type A

OGS 1000-11

Aankleedprocedure

Chemiepakdrager

Sieraden / horloges af

Assistent

1. Uitrustoverall uit

- zwarte katoenen overall

Ademlucht omhangen

Helm opzetten + maskeren

- controle druk

Portofoon omhangen (button niet aan antenne)

- headset aansluiten
- controle portofoon

Controle pak

a. Vizier vastplakken

b. Rits open

c. Anticondens:

- binnenkant scherm
- buitenkant masker



2. Pak aantrekken

- a. Overslag omhoog b. In laarzen stappen
- sloffen



Heupband aanbrengen

Overslag in orde maken



3. Rechterarm in pak

- talkpoeder



Groene handschoenen alleen aantrekken bij stabiliseren ongeval (scherpe delen)

4. Linkerarm in pak

- talkpoeder



Pak over hoofd aangeven




**STAND-BY****INZETGEREED**

5. Controle ademlucht

Assisteren bij

- a. Maskeren en aankoppelen ademlucht
- b. Sluiten rits
- c. Controle rits en pak



Uitkleedprocedure	
Chemiepakdrager	Assistent
1.	Laarzen pakdrager klaarzetten
2. Linkerarm uit pak halen	
	
3. Rechterarm uit pak halen	
4. Heupbanden los maken	Rits losmaken Alleen buitenzijde aanraken
5. Pak uit alleen binnenzijde aanraken	
6. Laarzen uit alleen binnenzijde aanraken en in pak stappen	
	
7.	In schoon gebied stappen
8. Ademlucht ontkoppelen	Pak a. Opruimen b. afvoeren in grondzeil
	
9. Afhangen ademlucht	
10.	Registratie inzet: duur / pak / chemische stof