

## Aflegstelsysteem hoge druk

BRB 300-09

## Uitgangspunten

	<u>No.</u>	<u>Naam</u>	<u>Taak</u>
Minimaal 6 man	B	Bevelvoerder:	Verkennen en leidinggeven
	P	Pompbediener	
	1 & 2	Aanvalsploeg:	Verkennen, redden en inzetten 1 <sup>e</sup> straal
	3 & 4	Blusstofploeg:	Opbouw transportleiding waterwinning / bestemming

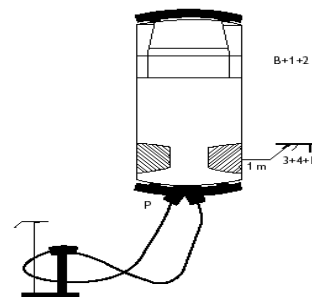
## Commando "hoge druk gereedmaken"

werkzaamheden

- Pomp inschakelen en onder druk brengen, openen afsluiter P
- Verzorgen verbinding waterwinplaats met pomp en HD-slang 1 meter uit voertuig halen en testen 3 + 4 + P

Door:

Situatie na uitvoeren commando:



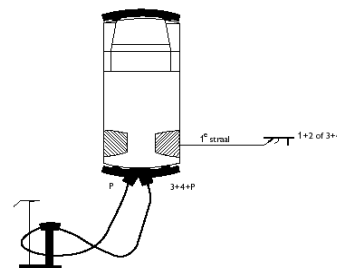
## Commando "hoge druk afleggen"

werkzaamheden

- Pomp onder druk brengen, openen afsluiter P
- Verzorgen verbinding waterwinplaats met pomp 3 + 4 + P
- Afleggen en bedienen 1<sup>e</sup> straal 1 + 2

Door:

Situatie na uitvoeren commando:

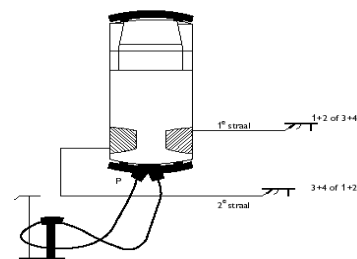
Commando "2<sup>e</sup> straal afleggen"

werkzaamheden

- Afleggen en bedienen 2<sup>e</sup> straal 3 + 4
- Openen betreffende afsluiter P

Door:

Situatie na uitvoeren commando:



**Commando “deze straal opruimen”**

werkzaamheden

Door:

- Betreffende straal opruimen
- Afsluiter betreffende straal afsluiten

1 + 2 of 3 + 4

P

**Commando “inpakken”**

werkzaamheden

Door:

- Pomp buiten werking stellen
- Opruimen verbinding waterwinplaats / pomp
- Zorgen voor herbepakking en rapporteren defecten

P

3 + 4 + P

P